

FLEXTIC[®]

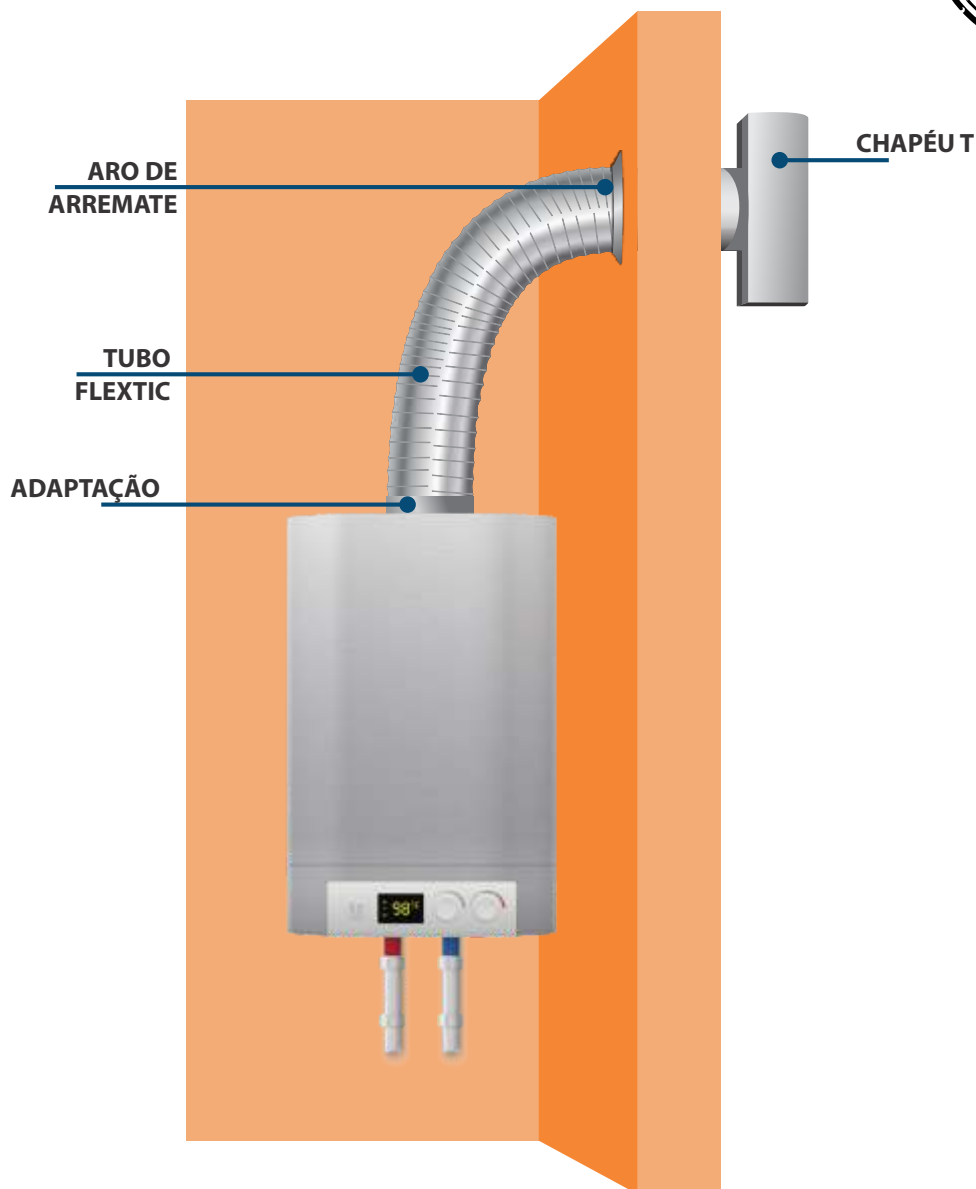


Linha de tubos e acessórios para instalações de aquecedores a gás, coifas e secadoras.



FLEXTIC[®]

Uma linha completa para instalações de aquecedores a gás. Embalagens atrativas e exposição organizada em seu ponto de venda.



TUBO FLEXTIC

Tubo de alumínio, facilmente descompactável e flexível. Possui diversas aplicações, inclusive nas instalações de chaminés para aquecedores a gás. Prático e estético, é facilmente manuseado, podendo ser cortado apenas com uma faca. Fornecido em diversos diâmetros e em dois comprimentos: 1,5m e 3m (esticado).



TUBO POLYWEST

Tubo flexível para saída de coifas e secadoras e instalações de renovação de ar. Prático e facilmente descompactável, é indicado para condução de ar até 90°C.



CHAPÉU T BRANCO



Terminal para chaminés de aquecedores a gás na cor branca. Impede o retorno dos gases queimados, além de se adaptar à diferentes cores de fachada. Comprimento do gargalo: 30 cm

CHAPÉU T



É composto por uma aba e um gargalo em alumínio polido. Utilizado em fachadas como terminal da chaminé, impede o retorno dos gases queimados.

BRAÇADEIRA WESTACLIP



Fixa os tubos aos acessórios e ao equipamento. Encaixa-se perfeitamente nas estrias do tubo, oferecendo vedação total. A tensão da braçadeira é regulada pelo simples aperto do parafuso, o que facilita a instalação e manutenção do equipamento.

ADAPTAÇÃO/AMPLIAÇÃO



Estes acessórios permitem adequar tubos a saídas com diâmetros diferentes. Fabricados em alumínio polido, não devem ser utilizados para reduzir defletores de aquecedores a gás.

WESTAFIX



É uma braçadeira que tem como finalidade sustentar tubos flexíveis, alinhando-os à parede. Acompanha buchas e parafusos para facilitar a instalação.

ARO DE ARREIMATE



Acessório de alumínio que proporciona acabamento nas passagens do tubo pela parede ou forro. É fornecido em conjunto com braçadeira.

LUVA DE UNIÃO / BRAÇADEIRA



A luva de união e braçadeiras permitem a junção de dois tubos de mesmo diâmetro, de forma simples e prática. A tensão da braçadeira é regulada pelo simples aperto do parafuso.

WESTAPLAST / WESTALUMI



Fitas adesivas para fixação, emendas de tubos e acessórios. Disponível em rolos de 50m de comprimento por 50mm de largura.

KIT EXAUSTÃO



Kit de exaustão com tubo e acessórios para coifas de fogão e secadoras de roupa.

Contém: 1 tubo Polywest (Ø 100 mm / Ø 125 mm / Ø 150 mm) extensível até 3m, 1 veneziana autofechante, 1 braçadeira Westaclip e 1 aro de arremate.

KIT CHAMINÉ FÁCIL



Kit composto por tubo e acessórios necessários para instalação de chaminé para aquecedores a gás.

Contém: 1 tubo de alumínio Flexitic (1,5m ou 3m), 1 Chapéu "T", 1 braçadeira Westaclip e 1 aro de arremate.

MEDIDAS E DIMENSÕES EMBALAGENS



TUBO FLEXTIC

Comprimentos (tubo esticado):

a) 1,5 m / **b)** 3 m

Diâmetros (mm): 60 / 76 / 80 / 90 / 95 / 100 / 110 / 117 / 120 / 126 / 130 / 137 / 150

Embalagem:

a) H: 42 cm **b)** H: 79 cm
L: $\varnothing + 1$ cm L: $\varnothing + 1$ cm



TUBO POLYWEST

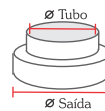
Comprimentos (tubo esticado):

a) 3 m / **b)** 5 m

Diâmetros (mm): 80 / 100 / 125 / 150

Embalagem:

a) H: 23 cm **b)** H: 30 cm
L: $\varnothing + 2$ cm L: $\varnothing + 2$ cm



ADAPTAÇÃO

Medidas (mm): \varnothing do tubo / \varnothing da saída

$\frac{80}{100}$ $\frac{100}{120}$ $\frac{100}{126}$ $\frac{100}{130}$ $\frac{120}{130}$ $\frac{100}{137}$

Embalagem:

H: 16,5 x 16,5 cm
L: 16,5 x 16,5 cm

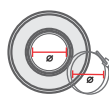


WESTAFIX

Medidas (mm): 60 / 76 / 80 / 100 / 110 / 117 / 120 / 126 / 130 / 137 / 150

Embalagem:

$\varnothing 60$ a $\varnothing 100$	H: 16,5 x 16,5 cm L: 16,5 x 16,5 cm
Demais \varnothing s	H: 20,5 x 20,5 cm L: 20,5 x 20,5 cm

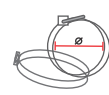


ARO DE ARREMATE E BRAÇADEIRA

Medidas (mm): 60 / 76 / 80 / 90 / 95 / 100 / 110 / 117 / 120 / 126 / 130 / 137

Embalagem:

$\varnothing 60$ a $\varnothing 80$	H: 16,5 x 16,5 cm L: 16,5 x 16,5 cm
Demais \varnothing s	H: 20,5 x 20,5 cm L: 20,5 x 20,5 cm

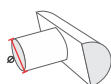


BRAÇADEIRA WESTACLIP

Medidas (mm):
 $\varnothing 100 - \varnothing 120/125 - \varnothing 150$

Embalagem:

$\varnothing 100$	H: 16,5 x 16,5 cm L: 16,5 x 16,5 cm
Demais \varnothing s	H: 20,5 x 20,5 cm L: 20,5 x 20,5 cm

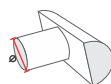


CHAPÉU

Medidas (mm): 60 / 76 / 80 / 90 / 95 / 100 / 110 / 117 / 120 / 126 / 130 / 137

Embalagem:

H: $3 \times \varnothing + 16$ cm
L: $\varnothing + 3$ cm



CHAPÉU T BRANCO

Medidas (mm): 60 / 80 / 100

Embalagem:

H: $3 \times \varnothing + 16$ cm
L: $\varnothing + 3$ cm



LUVA DE UNIÃO

Medidas (mm): 60 / 76 / 80 / 90 / 95 / 100 / 110 / 117 / 120 / 125 / 130 / 137 / 150

Embalagem:

H: 19,5 cm (incluindo alça)
L: $\varnothing + 3$ cm



FITA WESTAPLAST E WESTALUMI

Medidas (mm): 50mm x 50m

Embalagem:

H: 16,5 cm
L: 14,5 cm



CANAIS DE ATENDIMENTO



0800-7283433



contato@wdbnet.com



www.flextic.com.br

www.wdbconstrucaocivil.com.br



512738 QM08



60300019 UM